

Webinar



In dit webinar


- Hoe werkt pensioen?
- Pensioenmogelijkheden voor zzp'ers
- Wat is BrightPensioen?
- Hoe beleg je voor je pensioen?
- Hoe bereken je je pensioen?
- Plus tips, tools, polls

Even voorstellen



Sjaak Zonneveld





Mijn missie

Een eerlijk
pensioenstelsel!



Karin's missie

Een eerlijk
financieel stelsel!

Onze missie





Een eerlijker
financieel en
pensioenstelsel!

Visie

Iedere Nederlander zou - naast een bankrekening - een eigen, individuele pensioenrekening moeten hebben. Op de een wordt je salaris gestort en op de andere je pensioenbijdrage. Een werkgever bepaalt immers ook niet bij welke bank je bankiert. En als je zzp' er of ondernemer wordt, dan stort je gewoon zelf op die rekeningen. Simpel toch?"

Overeenkomsten en verschillen tussen BrightPensioen en broodfondsen





Overeenkomsten

- ondernemersinitiatief
- alternatief voor verzekeraars
- zeggenschap bij deelnemers
- geen geld verdiend aan inleg
- geen winstmaximalisatie

Verschillen

- geen transacties tussen deelnemers
- toezicht (AFM + DNB)
- geld wordt belegd (lange termijn)
- geen beperking aantal deelnemers

Poll:

In welk jaar ontstond de eerste
wettelijke pensioenregeling?

A. 1889

B. 1914


C. 1947

Poll:

1914: Start eerste wereldoorlog.

(Pensioenleeftijd van 70 > 65)

1947: Noodwet ouderenzorg Willem Drees



A. 1889


B. 1914

C. 1947

Wat is pensioen?




Een spaarpot




voor later

Zoek de verschillen




'gewone' spaarpot




pensioen spaarpot

1. De Belastingdienst




'gewone' spaarpot




pensioen spaarpot

2. Beschikbaarheid




'gewone' spaarpot




pensioen spaarpot

3. Collectieve pot



Bij een collectieve pot

- Spaar je niet voor je eigen pensioen
- Ben je niet de eigenaar van jouw pensioengeld
- Betalen jongeren voor ouderen en laag opgeleiden voor hoog opgeleiden

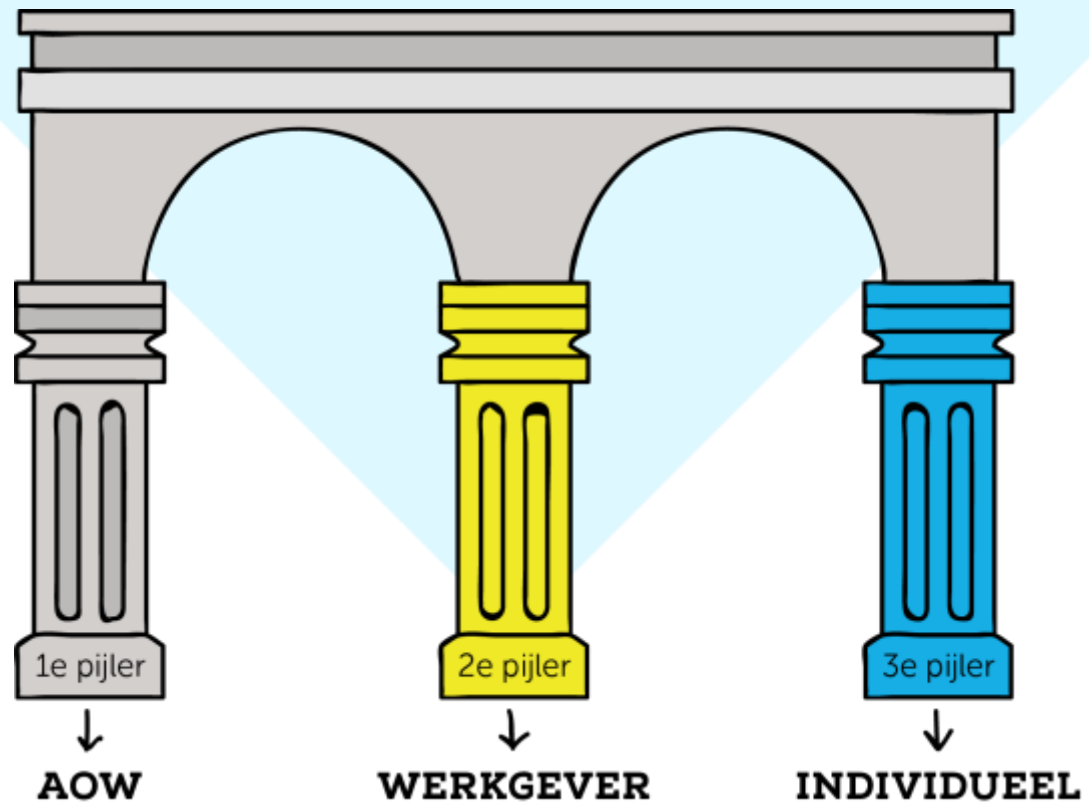


En dat onder het mom van solidariteit...

Dit gaat veranderen!



Hoe werkt het pensioenstelsel?



1^e pijler



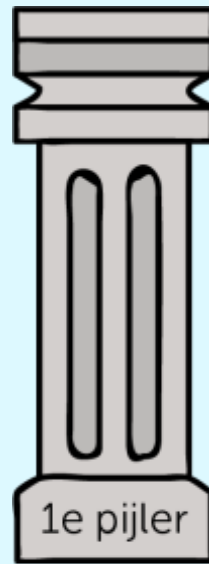
AOW is een
overheidsuitkering



AOW bedragen 2021

- Alleenstaand: € 1.293
- Gehuwd - samenwonend: € 884

Per persoon bruto per maand



AOW



AOW wordt opgebouwd
in **50 jaar**, ieder jaar met
2% indien je in Nederland
woont

Houdbaarheid???



2^e pijler

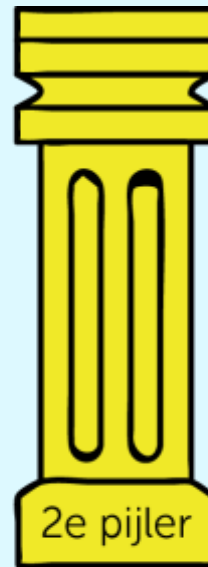
Kenmerken

- Meestal verplichte deelname
- Meestal collectief
- Weinig flexibel
- Inleg staat vast
- Uitkeringsdatum ligt vast

Pensioenfondsen (+/- 75%)



Maatschappelijke doelstelling



WERKGEVER

Status



mijnpensioenoverzicht.nl

DigiD

Verzekeraar/ PPI (+/- 25%)



Winst doelstelling

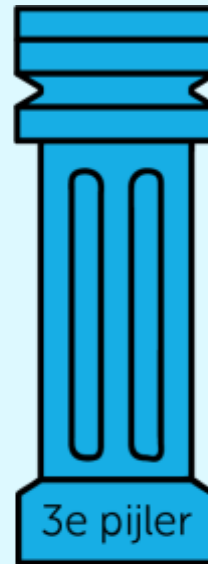
3^e pijler

Verschillen 2^e pijler

- Altijd vrijwillig
- Altijd individueel
- Bij overlijden naar nabestaanden
- Staat veilig voor vermogens- / bijstandstoets
- Ook arbeidsongeschiktheid



Spaarvariant



INDIVIDUEEL


Uitkeringen

- Zowel voor of na AOW-leeftijd
- Minimaal 5 jaar, max levenslang



Beleggingsvariant

Vragen tot nu toe?



7 Pensioen mogelijkheden voor zzp'ers



1. Jezelf! (zodat je door kunt werken)

Door te blijven werken na je AOW-leeftijd
hoef je minder pensioengeld opzij te zetten.

Voordelen

- Minder pensioengeld nodig
- Je blijft actief in de maatschappij
- Je betaalt minder inkomstenbelasting
- Je blijft gelukkiger
- Je blijft gezonder

Nadelen

- Onzeker of je nog kunt doorwerken
- Is er nog behoefte aan jouw capaciteiten?



1. Jezelf! (zodat je door kunt werken)



2. Pensioenopbouw via 3^e pijler

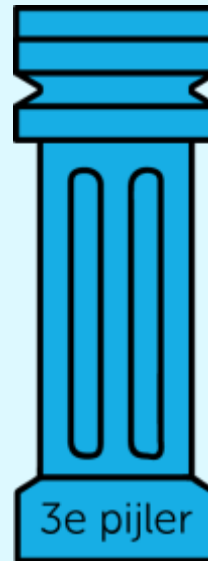
Inleg vanuit salaris/winst (fiscale jaarruimte)

Maximaal 13,3% van (inkomen-franchise) in 2021 (max € 12.672)

Teruggave belasting via aangifte IB

Voordelen

- Inleg fiscaal aftrekbaar
- Flexibele inleg
- Staat veilig voor vermogenstoets
- Ook voor arbeidsongeschiktheid
- Bij overlijden naar nabestaanden
- Uitkering flexibel



Nadelen

- Geld staat vast (tenzij je arbeidsongeschikt wordt).
- Minder geschikt voor lage inkomens (vanwege franchise)

3. (Fiscale) Oudedagsreserve (FOR)

Van de winst uit onderneming mag je 9,44% reserveren voor je oude dag. Maximaal € 9.395 (2021)

Je moet voldoen aan het uren criterium (1225 uur per jaar)

Voordelen

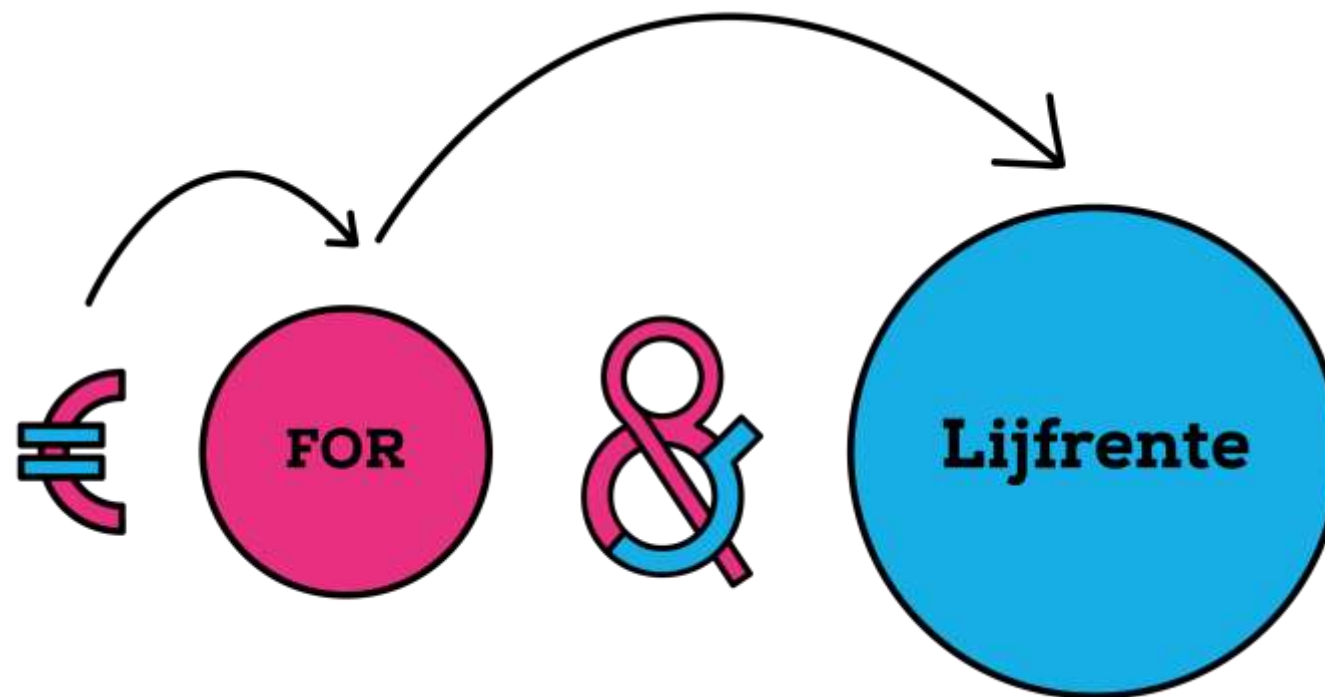
- Fiscaal gefaciliteerd: inleggen van bruto winst
- Je kunt de FOR laten vrijvallen
- Aftrek gaat over het huidige jaar



Nadelen

- Is zuiver boekhoudkundige reserve, vergt daarom discipline
- Uitstel van belasting, geen afstel.
- Mag niet groter worden dan EV
- Minder aftrek bij hoge inkomens
- Rendement van resultaat is belast

Tip: combineer slim je oudedagsreserve en lijfrente



Voor uitleg en voorbeeld: www.brightpensioen.nl/slim

4. Hypotheek aflossen

Door je hypotheek af te lossen heb je later minder woonlasten.

Voordelen

- Flexibel (afhankelijk van hypotheekvoorwaarden)
- (deels) afgelost huis geeft gevoel van vrijheid




Nadelen

- Geld zit in stenen ('je bent niet liquide')
- Risico, investering is 100% in vastgoed
- Afgelost huis / overwaarde niet veilig voor bijstandstoets
- Financieel minder aantrekkelijk dan je (waarschijnlijk) denkt...

5. Zelf sparen of beleggen (box 3)

Voordelen

- Je kunt makkelijk bij je geld.
Dus geschikt voor onvoorziene omstandigheden (kapotte wasmachine, auto, etc.)
- Voor een tussenpensioen!



Nadelen

- Fiscaal onaantrekkelijk
 - Inleg vanuit netto vermogen
 - Vermogensrendementsheffing
- Lage rente (pensioen bestaat voor het grootste deel uit rendement)
- Zelf beleggen vergt tijd en kunde
- Maandelijks individueel gespreid beleggen duur
- Geld niet veilig voor bijstandstoets

Poll:

Hoeveel procent moet je gemiddeld extra inleggen als je **zonder fiscale voor-delen** vermogen opbouwt voor je pensioen?

A. 15% B. 25% C. 35% D. 45% E. 55%

Poll:

55%

A. 15% B. 25% C. 35% D. 45% E. 55%

Maak maximaal gebruik van je fiscaal voordeel



Maak gebruik van lijfrente en / of FOR.
Voor tips hoe te combineren: brightpensioen.nl/slim

6. Bedrijf verkopen (stakingslijfrente)

Als je als zzp'er je activiteiten staakt, kun je je (stakings-)winst omzetten naar een lijfrente.

Voordelen

- Fiscaal: je rekent (nog) niet af met de fiscus
- Flexibel: deel omzetten in een uitkering, deel laten staan



Nadelen

- Onzeker: je weet niet hoeveel je bedrijf oplevert
- Veel zzp'ers zijn hun bedrijf: zonder jou is het weinig waard

7. Voortzetten pensioenregeling ex-werkgever

Alleen als pensioenregeling die mogelijkheid biedt.
Maximaal 10 jaar aftrekbaar.
Binnen 9 maanden na ontslag beslissen.

Voordelen


- Er verandert niets...



Nadelen

- Je betaalt de gehele premie (ook werkgeversdeel)
- Niet flexibel: je moet altijd inleggen
- Je moet binnen 9 maanden beslissen
- Of het interessant is hangt van veel factoren af

Vragen
tot nu toe?



BrightPensioen



Voor wie is BrightPensioen?



Zzp'ers



Werkgevers en
werknemers zonder pensioen




DGA'S

Missie



- De beste pensioenaanbieder van Nederland worden
- Het financiële stelsel veranderen in een eerlijker en duurzamer stelsel
- Nederland pensioen en financieel bewust maken

Wat maakt
BrightPensioen
anders dan anderen?



1. Jouw geld blijft van jou

BrightPensioen verdient niet aan jouw pensioenpot, maar aan een vaste vergoeding van € 210 voor een lidmaatschap. We beleggen tegen kostprijs.

Hierdoor blijft er **meer pensioen** over voor jou.




2. Deelnemers zijn mede-eigenaar

Als deelnemer ben je lid van de coöperatie ben je aandeelhouder. Daardoor heb je zeggenschap en deel je mee in de winst. Zo gaan aandeelhoudersbelang en klantbelang hand in hand!

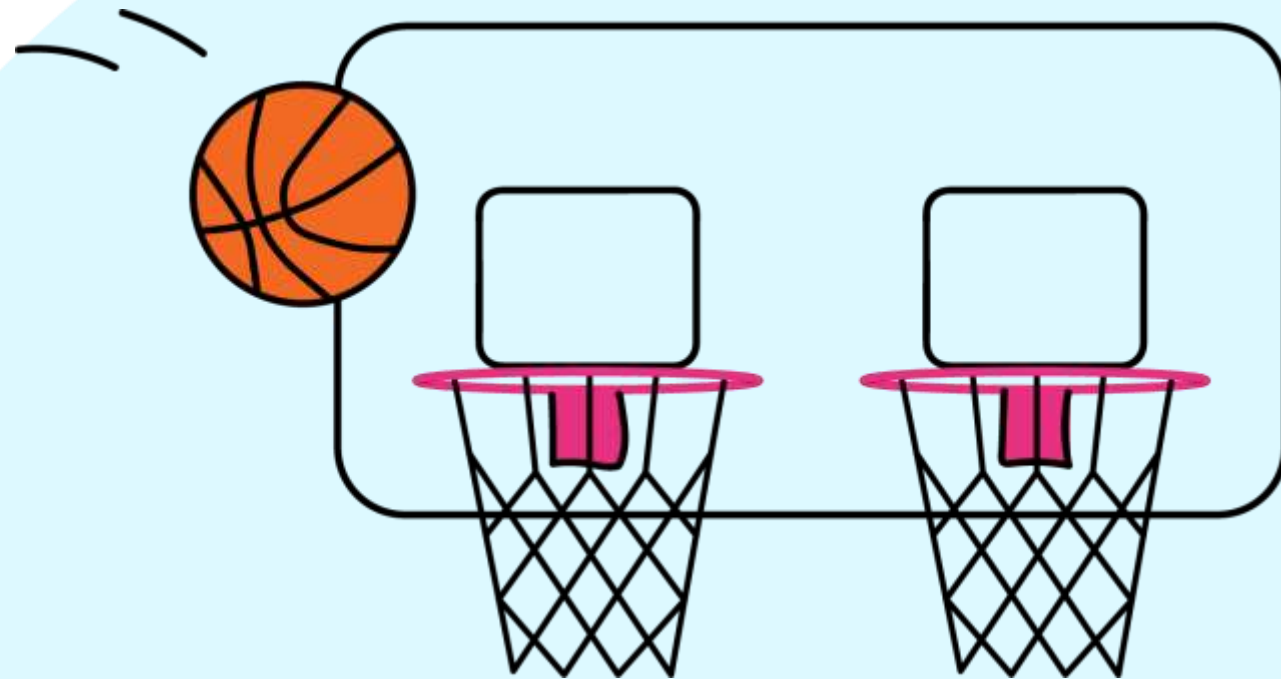


3. 100% duurzaam

We beleggen als enige aanbieder volledig duurzaam.
Daarnaast is het bedrijfs- en verdienmodel duurzaam.




4. Twee rekeningen voor één lidmaatschap



5. Bright is een social enterprise

We hebben geen winstmaximalisatie als doel. Winst is een middel om een maatschappelijke uitdaging op te lossen. En dat is dat steeds minder mensen – zowel zzp'ers als werknemers pensioen opbouwen.



Zo beleg je Bright



1. Tegen kostprijs
2. Duurzaam
3. (Zeer) breed gespreid
4. Lifecycle principe
5. Gebalanceerd

Beleggen tegen kostprijs



0,07%

De instapvergoeding voor elke storting die je doet.



ca. 0,17% / 0,23%

De lopende fondskosten defensief / neutraal in 2019.



0,05%

De uitstapvergoeding voor wanneer je het fonds verlaat.

Waarom duurzaam?



1. Waarom zou je geld dat bedoeld is om je toekomst veilig te stellen, investeren in zaken die je toekomst in gevaar brengen?
2. De meerderheid van de onderzoeken naar duurzaam beleggen toont een positief effect op rendement aan.

CORONAVIRUS

'Coronacrisis bewijst het nut van duurzaam beleggen'



Volgen via Mijn nieuws

Coronavirus

[+ Volg](#)

Duurzaam beleg...

[+ Volg](#)

Duurzaamheid

[+ Volg](#)

Markten

[+ Volg](#)

Obligaties

[+ Volg](#)

Pensioenfonds

[+ Volg](#)

PGGM

[+ Volg](#)

Drie niveaus van duurzaamheid

1

Op basis van uitsluitingen

Geen wapens, tabak, porno,
kinderarbeid, etc. etc.

2

ESG beleggingen

Bedrijven beoordeeld op hun inzet
voor het milieu (Environment),
mens en maatschappij (Social) en
behoorlijk bestuur (Governance).

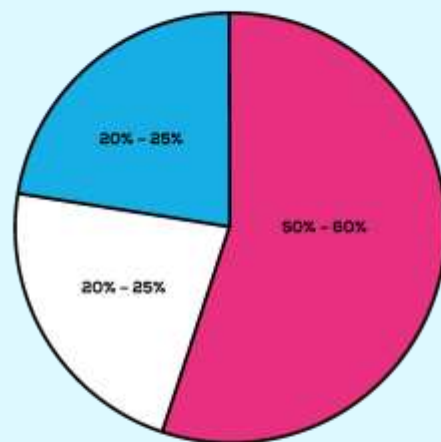
3

Impact beleggingen

Groene obligaties (Greenbonds).
Investerings in bijv.
windmolenparken,
waterzuiveringsinstallaties, etc.

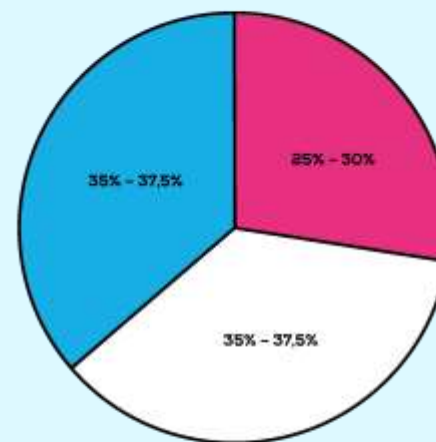
Zeer breed gespreid over alle regio's / sectoren

BRIGHT DUURZAAM NEUTRAAL



- Wereldwijde duurzame aandelen (50% - 60%)
- Duurzame bedrijfsobligaties (20% - 25%)
- Staatsobligaties en greenbonds van (Supra)nationale instellingen (20% - 25%)

BRIGHT DUURZAAM DEFENSIEF



- Wereldwijde duurzame aandelen (25% - 30%)
- Duurzame bedrijfsobligaties (35% - 37.5%)
- Staatsobligaties en greenbonds van (Supra)nationale instellingen (35% - 37.5%)



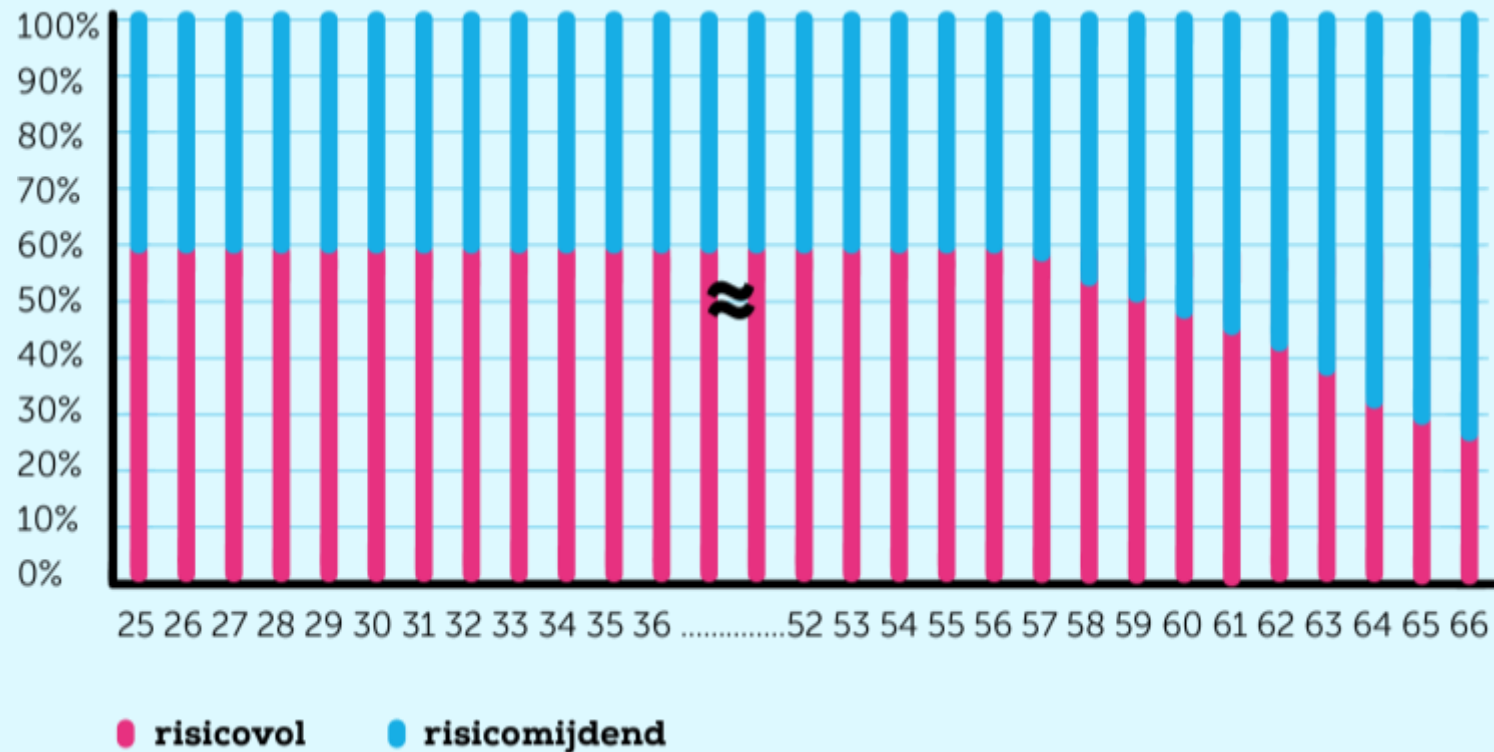
Asset Class Returns

2005	2006	2007	2008	2009	2010	2011	2012	2013	2014	2015	2016	2017	2018	2019
EM 34.5%	REIT 35.1%	EM 39.8%	HG Bnd 5.2%	EM 79.0%	REIT 28.0%	REIT 8.3%	REIT 19.7%	Sm Cap 38.8%	REIT 28.0%	REIT 2.8%	Sm Cap 21.3%	EM 37.8%	Cash 2.0%	Lg Cap 31.5%
Int'l Stk 14.0%	EM 32.6%	Int'l Stk 11.6%	Cash 1.4%	HY Bnd 57.5%	Sm Cap 26.9%	HG Bnd 7.8%	EM 18.6%	Lg Cap 32.4%	Lg Cap 13.7%	Lg Cap 1.4%	HY Bnd 17.5%	Int'l 25.6%	HG Bnd 0.0%	REIT 28.7%
REIT 12.2%	Int'l Stk 26.9%	AA 7.6%	AA -22.4%	Int'l Stk 32.5%	EM 19.2%	HY Bnd 4.4%	Int'l Stk 17.9%	Int'l Stk 23.3%	AA 6.9%	HG Bnd 0.6%	Lg Cap 12.0%	Lg Cap 21.8%	HY Bnd -2.3%	Sm Cap 25.5%
AA 8.9%	Sm Cap 18.4%	HG Bnd 7.0%	HY Bnd -26.4%	REIT 28.0%	HY Bnd 15.2%	Lg Cap 2.1%	Sm Cap 16.4%	AA 11.5%	HG Bnd 6.0%	Cash 0.1%	EM 11.6%	Sm Cap 14.7%	REIT -4.0%	Int'l Stk 22.7%
Lg Cap 4.9%	AA 16.7%	Lg Cap 5.5%	Sm Cap -33.8%	Sm Cap 27.2%	Lg Cap 15.1%	AA 0.3%	Lg Cap 16.0%	HY Bnd 7.4%	Sm Cap 4.9%	Int'l Stk -0.4%	REIT 8.6%	AA 14.6%	Lg Cap -4.4%	AA 18.9%
Sm Cap 4.6%	Lg Cap 15.8%	Cash 4.4%	Lg Cap -37.0%	Lg Cap 26.5%	AA 13.5%	Cash 0.1%	HY Bnd 15.6%	REIT 2.9%	HY Bnd 2.5%	AA -1.3%	AA 7.2%	REIT 8.7%	AA -5.6%	EM 18.9%
Cash 3.2%	HY Bnd 11.8%	HY Bnd 2.2%	REIT -37.7%	AA 24.6%	Int'l Stk 8.2%	Sm Cap -4.2%	AA 12.2%	Cash 0.1%	Cash 0.0%	Sm Cap -4.4%	HG Bnd 2.7%	HY Bnd 7.5%	Sm Cap -11.0%	HY Bnd 14.4%
HY Bnd 2.7%	Cash 4.7%	Sm Cap -1.6%	Int'l Stk -43.1%	HG Bnd 5.9%	HG Bnd 6.5%	Int'l Stk -11.7%	HG Bnd 4.2%	HG Bnd -2.0%	EM -1.8%	HY Bnd -4.6%	Int'l Stk 1.5%	HG Bnd 3.5%	Int'l Stk -13.4%	HG Bnd 8.7%
HG Bnd 2.4%	HG Bnd 4.3%	REIT -15.7%	EM -53.2%	Cash 0.2%	Cash 0.2%	EM -18.2%	Cash 0.1%	EM -2.3%	Int'l Stk -4.5%	EM -14.6%	Cash 0.3%	Cash 1.0%	EM -14.3%	Cash 2.1%

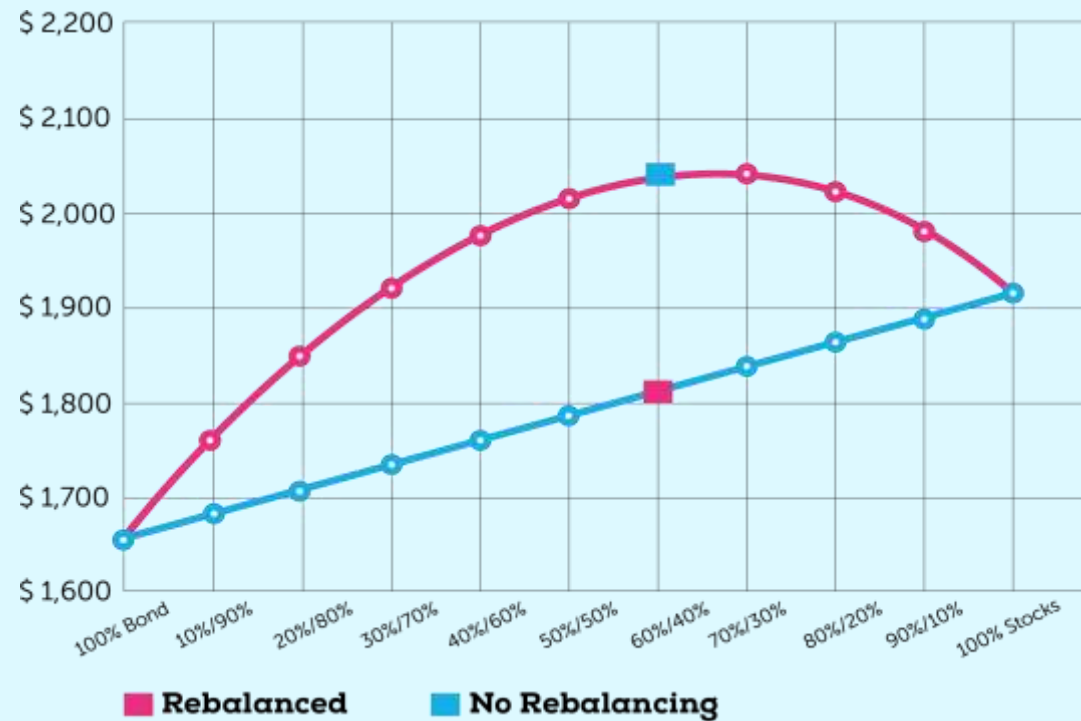
Abbr.	Asset Class - Index	Annual	Best	Worst
Lg Cap	Large Cap Stocks - S&P 500 Index	9.00%	32.4%	-37.0%
Sm Cap	Small Cap Stocks - Russell 2000 Index	7.92%	38.8%	-33.8%
Int'l Stk	International Developed Stocks - MSCI EAFE Index	5.33%	32.5%	-43.1%
EM	Emerging Market Stocks - MSCI Emerging Markets Index	7.85%	79.0%	-53.2%

Abbr.	Asset Class - Index	Annual	Best	Worst
REIT	REITs - FTSE NAREIT All Equity Index	8.35%	35.1%	-37.7%
HG Bnd	High Grade Bonds - Barclay's U.S. Aggregate Bond Index	4.15%	7.84%	-2.0%
HY Bnd	High Yield Bonds - BofAML US High Yield Master II Index	7.35%	57.5%	-26.4%
Cash	Cash - 3 Month Treasury Bill Rate	1.30%	4.7%	0.0%
AA	Asset Allocation Portfolio*	6.97%	24.6%	-22.4%

Lifecycle beleggen

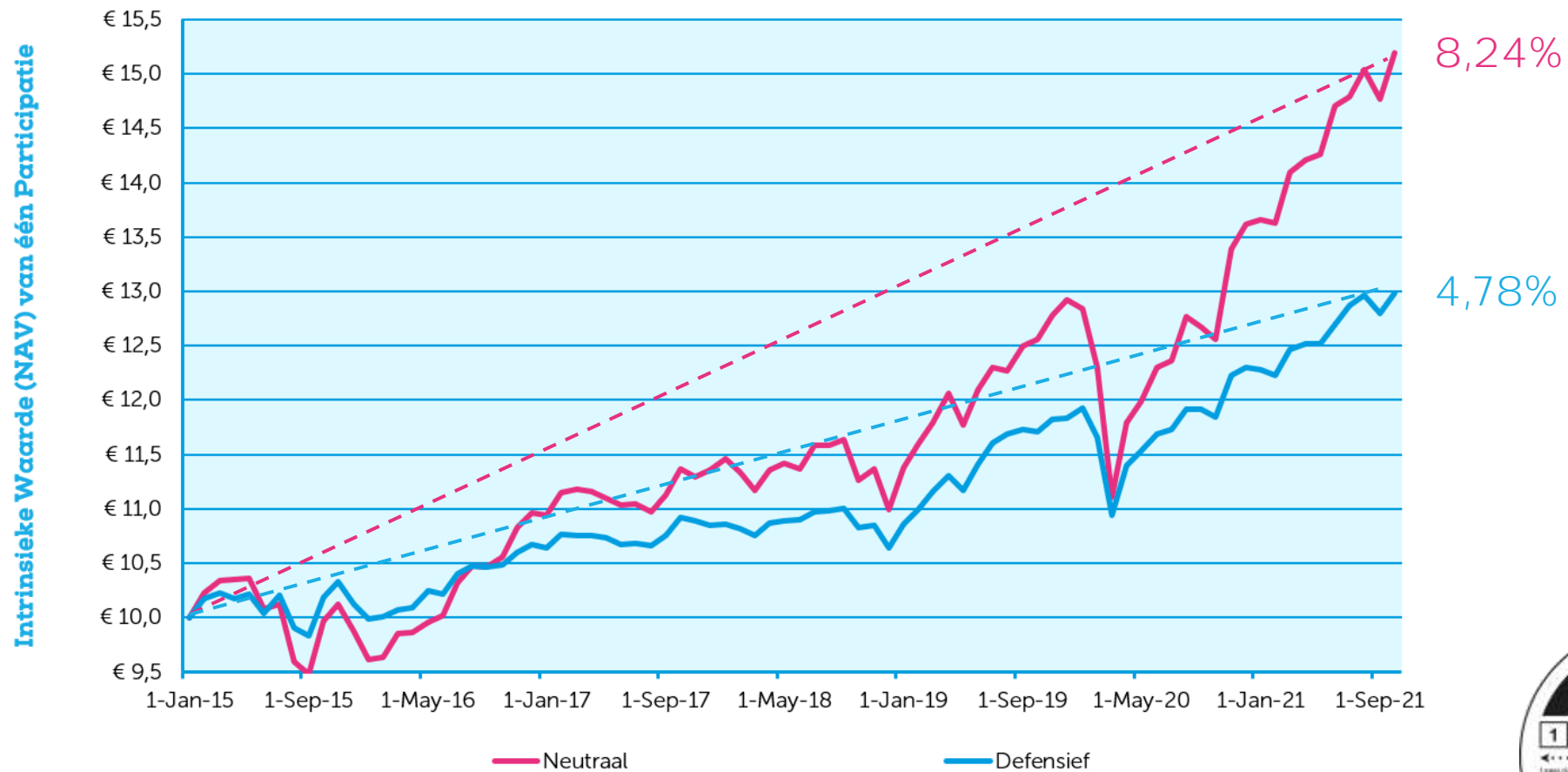


Minder risico door herbalanceren



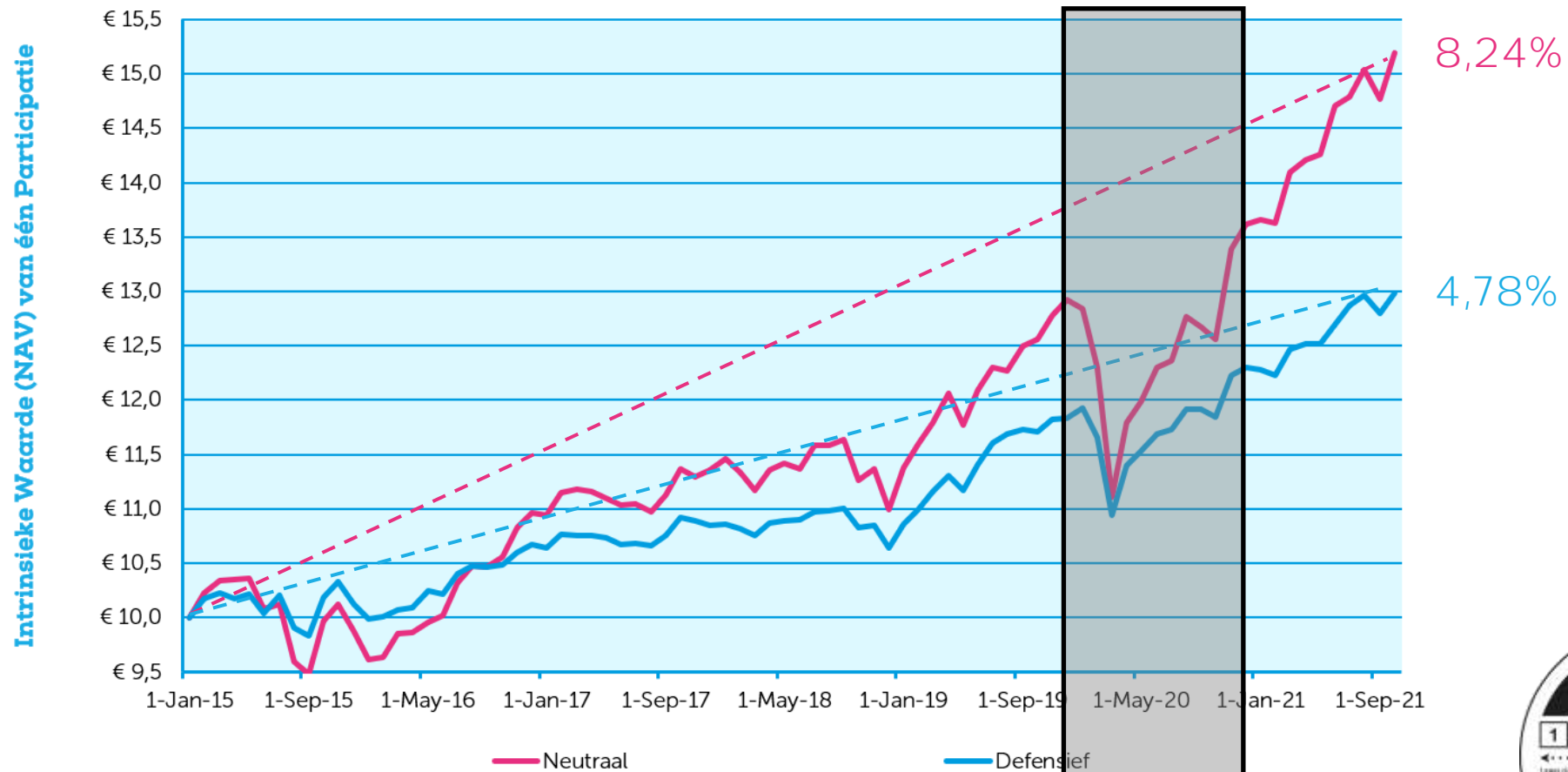
Doel: 6% (bij 2% inflatie)

Historisch koersverloop van het Bright LifeCycle Fonds



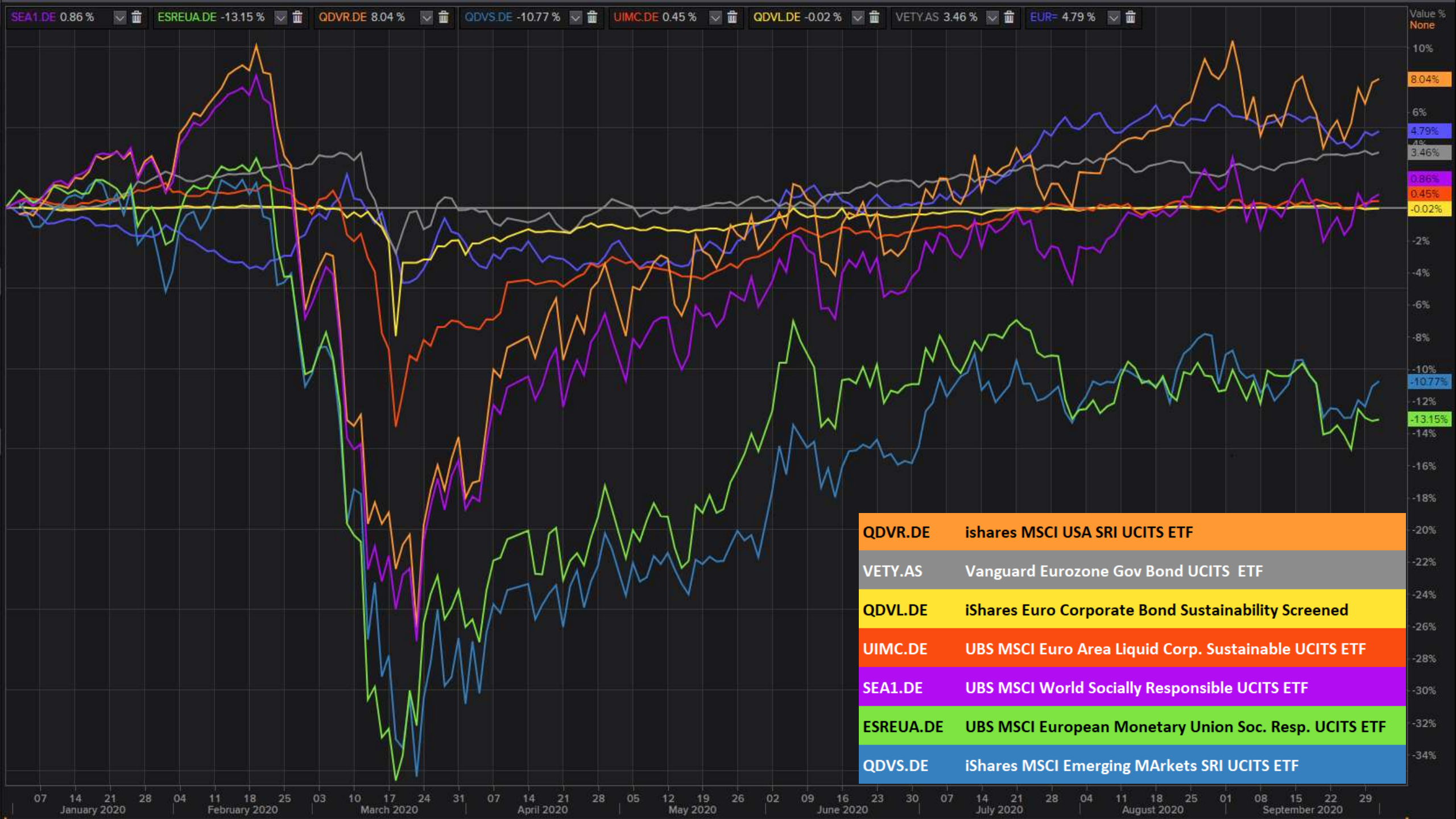
Doel: 6% (bij 2% inflatie)

Historisch koersverloop van het Bright LifeCycle Fonds



2020





Rendementen Bright LifeCycle Fonds

Samengesteld rendement (bij periodieke inleg)	Neutraal	Defensief
Maandelijks inleg	8,24%	4,78%
Kwartaal inleg	8,24%	4,82%
Jaarlijkse inleg	7,83%	4,64%
Enkelvoudig rendement (bij éénmalige inleg)	Neutraal	Defensief
1 maand	2,83%	1,49%
3 maanden	2,73%	0,89%
6 maanden	6,91%	3,78%
1 jaar	20,96%	9,62%
3 jaar	34,88%	19,96%
5 jaar	43,84%	23,78%
Sinds aanvang (6 feb 2015)	51,89%	29,85%
Jaar rendement (o.b.v. éénmalige inleg)	Neutraal	Defensief
2021 YTD	11,51%	5,59%
2020	5,41%	3,95%
2019	17,55%	11,17%
2018	-3,20%	-1,87%
2017	3,55%	1,60%
2016	11,11%	5,41%
2015*	-1,29%	1,26%



Leg regelmatig in



Daarmee spreid je het risico, doordat je steeds op verschillende beurskoersen instapt.

Vragen tot nu toe?




Zo bepaal je je
inleg



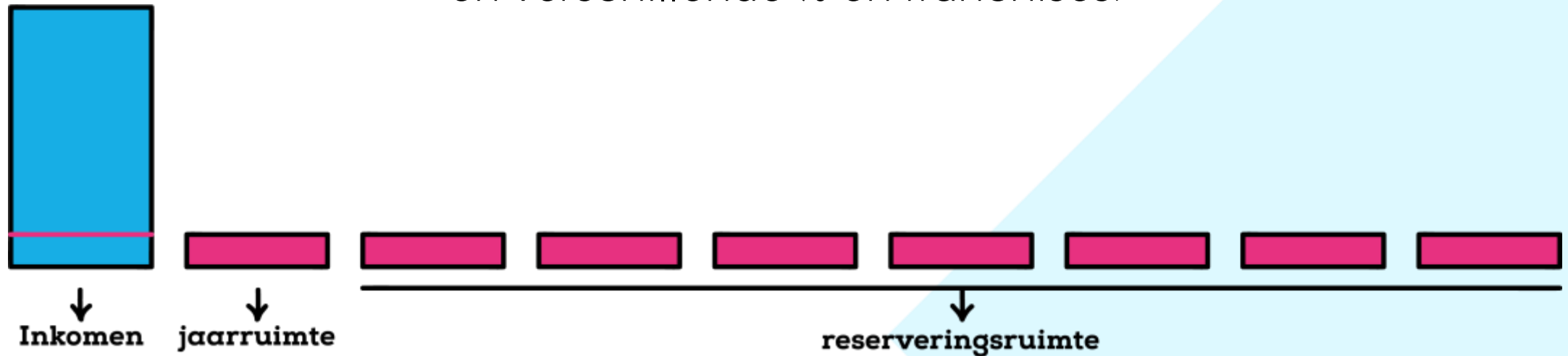
De jaarruimte

Het deel van je inkomen van vorig jaar dat je dit jaar fiscaal vriendelijk opzij mag zetten voor je pensioen.



De reserveringsruimte

De niet gebruikte jaarruimtes van de afgelopen zeven jaar.
Deze mag je 'inhalen' met beperkingen en maximeringen
en verschillende % en franchises.



Demo

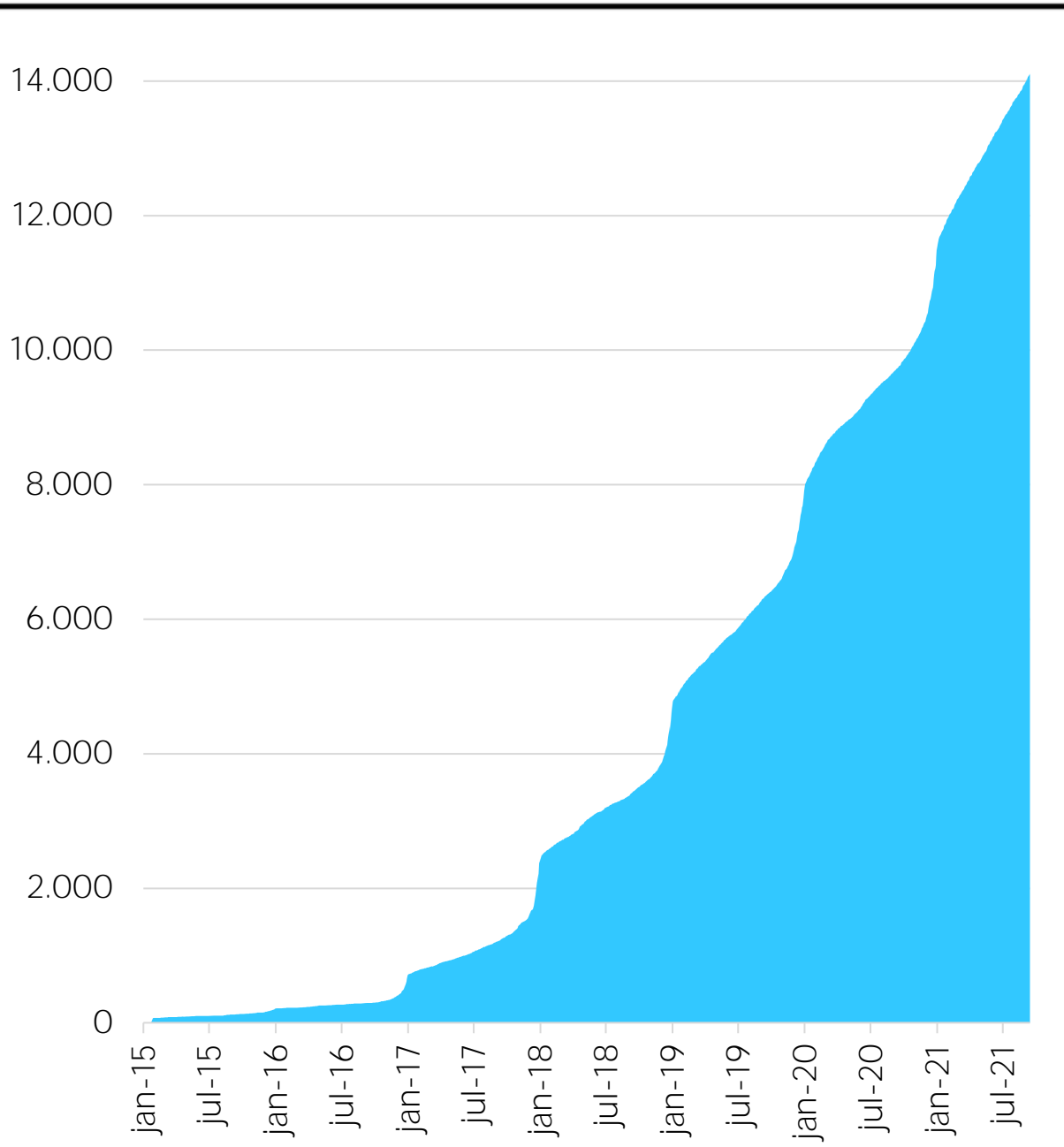


Toezicht en bewaring



DeNederlandscheBank

EUROSYSTEM



Groei Bright

- Op dit moment bijna 15.000 leden.
- In 2020 zwarte cijfers.
- Elk jaar in december groeispuurt

Wat kost dat
lidmaatschap?



€ 0,-

- Totdat je € 5.000 hebt opgebouwd (max. 12 maanden)
- Bij een inlegpauze (bij < € 50.000)

€ 210,-

- In de jaren dat je actief inlegt

FINANCIËLE SECTOR

Grote verschillen in kosten voor aanvullend pensioen

Joost van Kuppeveld 25 jan

In het kort:

- Beleggingskosten zijn in het afgelopen jaar nauwelijks veranderd
- Maar beleggers kunnen nog altijd veel besparen als ze op de kosten letten
- Duurzaam beleggen is nauwelijks nog duurder dan regulier beleggen

Beleggers die goed op kosten letten kunnen nog steeds veel besparen. De gemiddelde kosten voor beleggen zijn in het afgelopen jaar nauwelijks veranderd, maar de verschillen tussen aanbieders zijn iets groter geworden, met name in de markt voor aanvullende pensioenen. Dat blijkt uit een maandag gepubliceerd vergelijkend kostenonderzoek van adviesbureaus Deal Consultancy en AF Advisors.

Volgen via Mijn nieuws

AOW	🔔	+ Volg
Beleggen	🔔	+ Volg
Financiële sec...	🔔	+ Volg
Pensioenen	🔔	+ Volg
Vermogensbe...	🔔	+ Volg





HOME » FINANCE » DEZE 3 PARTIJEN BIEDEN DE VOORDELIGSTE PENSIOENREKENING AAN

Zelf beleggen via een pensioenrekening? Let goed op de kosten: dit zijn de 3 voordeligste en duurste aanbieders



Alina Borovitskaya

🕒 12 feb 2021



- Vergelijkingsplatform Finner heeft de kosten van 18 aanbieders van pensioenrekeningen vergeleken.
- ZZZ Pensioen, BrightPensioen en DeGiro zijn de voordeligste keuzes als je zelf wilt beleggen via een fiscaal vriendelijke pensioenrekening.
- Business Insider onderzoekt de kenmerken van de goedkoopste en duurste aanbieders.
- Bekijk de homepage van Business Insider Nederland voor meer artikelen.

Waar we trots op zijn



Maar de belangrijks te sterren...

< Banken en financiën

Als beste beoordeeld in de categorie Financiële instelling

De best beoordeelde bedrijven uit de categorie Financiële instelling

Categorieën

Geld en verzekeringen

Banken en financiën

Financiële instelling (27)

Bank (6)

Betaalservice (11)

Cashback-aanbieder (7)

Cryptocurrency-dienst (45)

Geldwisselkantoor (15)

Filters

Filters resetten

Stad of postcode

Toepassen

Aantal reviews

Alle

25+

50+

100+

250+

De best beoordeelde bedrijven

Toont 1-8 van 8 resultaten gebaseerd op de huidige filters, gesorteerd op TrustScore

BrightPensioen

BrightPensioen

★★★★★ 409 reviews · TrustScore 4.8

Financiële instelling

Wg-Plein 456 · 1054 SH Amsterdam

PIN
voorschot

PIN Voorschot

★★★★★ 203 reviews · TrustScore 4.8

Financiële instelling

Kooltjesbuurt 1A-13 · 1411 RZ Naarden-Vesting

Lendex


Lendex.nl

★★★★★ 92 reviews · TrustScore 4.8

Financiële instelling

Wisselweg 33 · 1314CB Almere


Waarom
zou je het
niet doen?




Zo zie je jezelf (liever) niet...



Wil je een marshmallow?




Nu?



Later?

Wil je een marshmallow?



Nu?



Later?

Pensioen?

Dat regel ik morgen wel...

Uitstelgedrag



Poll:

Je bent 25 jaar. Je kunt vandaag met pensioen beginnen, of pas over 5 jaar.

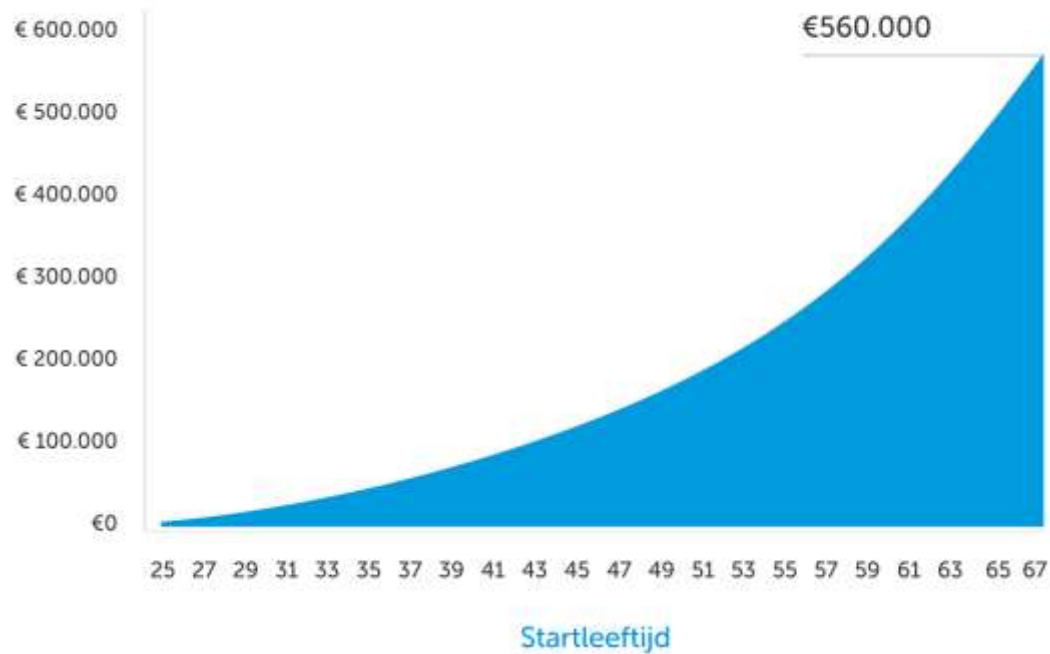
Hoeveel scheelt dit?

A. 12% B. 17% C. 23% D. 28% E. 33%

Situatie:

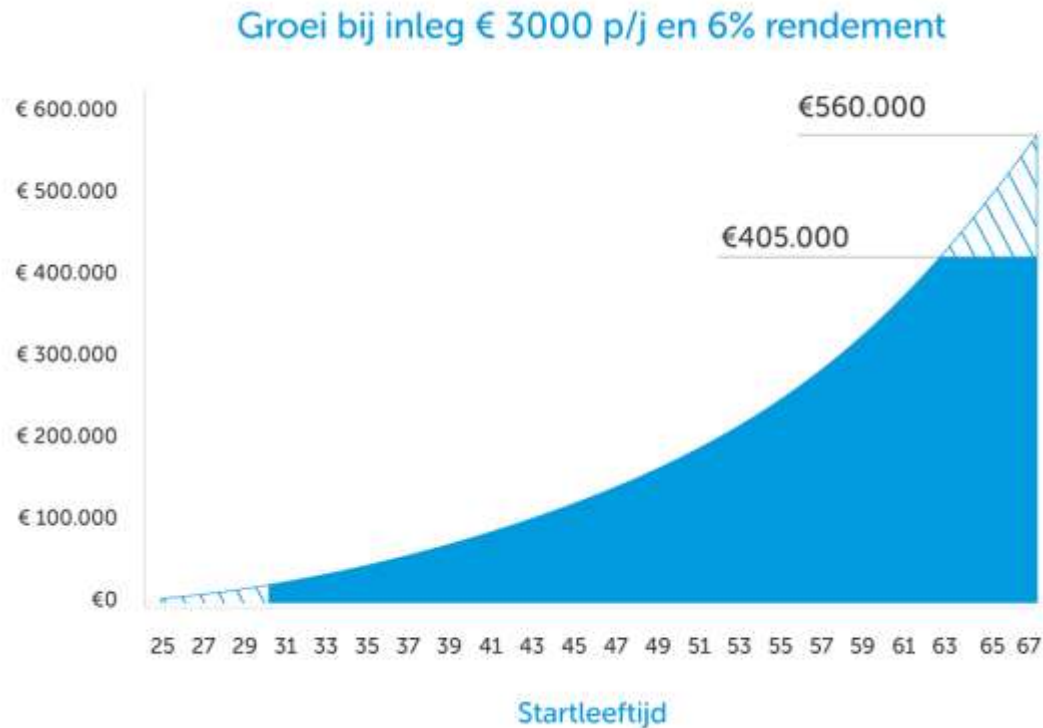
- Per jaar 3000,- inleggen (per maand 250,-)
- Rendement is 6%

Groei bij inleg € 3000 p/j en 6% rendement

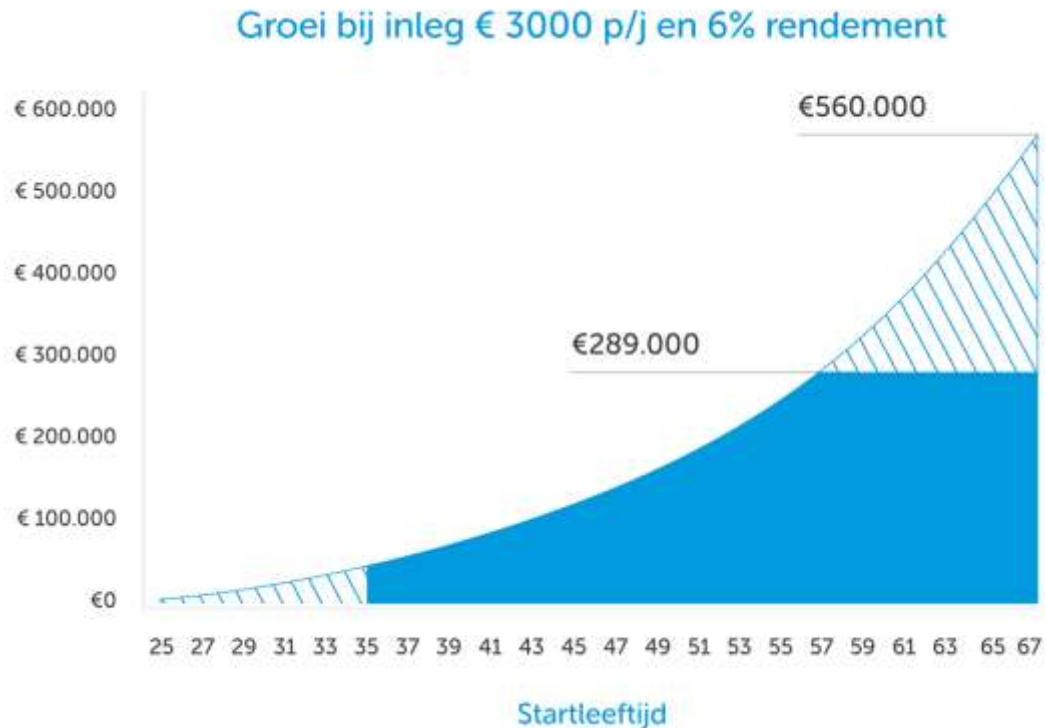


Vandaag beginnen...

Vijf jaar uitstellen...



- Is 5 x € 3.000 minder inleggen
- Je bespaart dus € 15.000
- Dit scheelt maar liefst € 155.000 pensioen
- Oftewel: 28% minder!



Tien jaar uitstellen...


- Is 10 x € 3.000 minder inleggen
- Je bespaart € 30.000
- Dit scheelt bijna de helft aan pensioen!

Dus...



Als het kan: stel niet langer uit

Broodfonds aanbieding



- € 50,- korting op eerste lidmaatschapsfactuur
- Aanmelden via:
Brightpensioen.nl/broodfonds

Join the club,
word aandeelhouder



Bedankt!

